

créer des tests de révision à partir de la Banque de questions dans Éléa

et importer des questions dans la Banque de questions dans Éléa

Ce document a été conçu pour une
lecture sur support numérique.

Merci de ne pas l'imprimer.

- Créer au préalable un parcours vierge dans votre plateforme Éléa, ou ouvrir un parcours existant
- Les questions fournies dans les fichiers à importer traitent des atomes, leurs noms, leurs symboles, leur composition.

Sur la page d'accueil du parcours, dans le menu de droite, cliquer sur *Ajouter un bloc*.

Mes parcours

ÉléathèqueTutorielsEntre pairsSupport

×


▼ Généralités

Des tests réguliers pour ...

Bienvenue sur ce parcou...

Des tests réguliers pour vérifier ses connaissances

Bienvenue sur ce parcours de révision de vos connaissances sur les atomes.



Vous disposez dans ce parcours de différents tests, de niveau de complexité croissant.

Vous devez effectuer chaque test quotidiennement pendant 3 jours, puis 1 fois par semaine pendant 4 semaines, puis 1 fois par mois pendant 3 mois.

Vous pouvez commencer un nouveau test quand le niveau suffisant a été atteint pour le précédent.

À chaque passation, les questions changeront. Il est possible néanmoins que vous rencontriez plusieurs fois la même question. C'est à vous !

Durée : 5 à 15 minutes à chaque session.

+

AJOUTER UNE ACTIVITÉ OU RESSOURCE

[Ajouter une section](#)

×

PRÉSENTATION ▼

Tt Titre

Description

Bouton de lancement

NAVIGATION >

RESSOURCES >

ACTIVITÉS >

ACHÈVEMENTS >

RESTRICTIONS >

+

AJOUTER UN BLOC

Cliquer sur *Administration*

The screenshot displays the ELEA (Enseigner et apprendre avec le numérique) interface. A modal window titled "AJOUTER UN BLOC" is open, listing various content types. The "Administration" option is highlighted with a red arrow. The background shows a course page with a sidebar menu and a main content area.

Header: ELEA Enseigner et apprendre avec le numérique Région Bassin de la Seine-Normandie

Top Bar: JB Mode d'édition

Left Sidebar: Mes parcours, Généralités, Des tests réguliers pour..., Bienvenue sur ce parcours...

Modal "AJOUTER UN BLOC":

- Achèvement du cours
- Activité récente
- Activités
- Administration**
- Article d'un glossaire
- Articles de blog récents
- Auto-achèvement
- Calendrier
- Commentaires
- Dernières annonces
- Derniers badges
- Événements à venir




Right Sidebar: PRÉSENTATION, NAVIGATION, RESSOURCES, ACTIVITÉS, ACHÈVEMENTS, RESTRICTIONS

Bottom Bar: Ouvrir « https://vanves.elea.ac-versailles.fr/course/view.php?id=2755&bui_addblock&sesskey=dilFVwjuJ0&bui_addblock=blog_recent » dans un nouvel onglet

Dans le menu *Administration*, cliquer sur la ligne *Banque de questions*

The screenshot shows the 'Administration' menu for the course 'PC — Révisions (2023)'. The menu is open, displaying various options for course management. A red arrow points to the 'Banque de questions' option, which is highlighted. The menu also includes options like 'Paramètres', 'Achèvement de cours', 'Filtres', 'Rapports', 'Configuration du carnet de notes', 'Objectifs', 'Badges', 'Importation', 'Sauvegarde', 'Restauration', 'Réinitialiser', and 'Publiés comme outils LTI'. The 'Banque de questions' option is located under the 'Administration du cours' section.


Mes parcours | **Éléathèque** | **Tutoriels** | **Entre pairs** | **Support**

ADMINISTRATION   

- Administration du cours
 - Paramètres
 - Achèvement de cours
 - Utilisateurs
 - Filtres
 - Rapports
 - Configuration du carnet de notes
 - Objectifs
 - Badges
 - Importation
 - Sauvegarde
 - Restauration
 - Réinitialiser
 - Banque de questions**
 - Publiés comme outils LTI


PC — Révisions (2023)

Cours | Paramètres | Participants | Notes | Rapports | Plus ▾

Généralités 

Des tests réguliers pour vérifier ses connaissances

Bienvenue sur ce parcours de révision de vos connaissances sur les atomes.



Vous disposez dans ce parcours de différents tests, de niveau de complexité croissant. Vous devez effectuer chaque test quotidiennement pendant 3 jours, puis 1 fois par semaine pendant 4 semaines, puis 1 fois par mois pendant 3 mois. Vous pouvez commencer un nouveau test quand le niveau suffisant a été atteint pour le précédent. À chaque passation, les questions changeront. Il est possible néanmoins que vous rencontriez plusieurs fois la même question. C'est à vous !

Ouvrir « https://vanves.elea.ac-versailles.fr/course/view.php?id=2755&bui_addblock&sesskey=dilFVwjuJ0 » dans un nouvel onglet

Choisir le menu *Importer*

The screenshot shows the 'PC — Révisions (2023)' page in the 'Éléathèque' application. The top navigation bar is purple and contains the text 'Mes parcours' and several icons: 'Éléathèque', 'Tutoriels', 'Entre pairs', and 'Support'. The left sidebar is white and contains a close button 'x' and a section 'Généralités' with two items: 'Des tests réguliers pour ...' and 'Bienvenue sur ce parcou...'. The main content area is white and has a title 'PC — Révisions (2023)'. Below the title is a horizontal menu with tabs: 'Cours', 'Paramètres', 'Participants', 'Notes', 'Rapports', and 'Plus'. The 'Plus' tab is selected and has a dropdown menu open. The dropdown menu is white and contains four items: 'Questions' (with a checkmark), 'Catégories', 'Importer', and 'Exporter'. An orange arrow points to the 'Importer' option. Below the dropdown menu, there is a section 'de questions' with a dropdown menu 'Choisir une catégorie' set to 'Défaut pour parcours-66534b4adf218'. Below this is a paragraph 'La catégorie par défaut pour les questions partagées dans le contexte « parcours-66534b4adf218 ».' and a line 'Aucun filtre de tag appliqué'. There is a button 'Filtrer par tags...' with a downward arrow. Below that is a line 'Montrer le texte de la question dans la liste des questions ?' with a dropdown menu set to 'Oui, texte seulement'. Below this is a section 'Options de recherche' with two checkboxes: 'Montrer aussi les questions des sous-catégories' and 'Montrer aussi les anciennes questions'. At the bottom is a button 'CRÉER UNE QUESTION...'.

Choisir le *format XML Moodle*, glisser-déposer le fichier XML souhaité, puis cliquer sur *Importer*.

The screenshot shows the Moodle question import interface. The top navigation bar is purple with links for 'Mes parcours', 'Éléathèque', 'Tutoriels', 'Entre pairs', and 'Support'. A sidebar on the left contains a close button and a 'Généralités' section with two items. The main content area has three sections: 'Format de fichier' with a list of formats where 'Format XML Moodle' is selected (indicated by a red arrow and the number 1); 'Généraux'; and 'Importer des questions d'un fichier' which includes an 'Importation' label, a file selection button labeled 'CHOISIR UN FICHIER...', a file size limit of '250 Mo', a text box containing the filename 'Questions Noms atomes réponse courte.xml' (indicated by a red box and the number 2), and an 'IMPORTATION' button (indicated by a red arrow and the number 3). A 'requis' label is at the bottom left.

Mes parcours

Éléathèque Tutoriels Entre pairs Support

Tout déplier

✕

▼ Généralités

Des tests réguliers pour ...

Bienvenue sur ce parcou...

▼ Format de fichier

1

Blackboard ?

Format Aiken ?

Format GIFT ?

Format Mot manquant ?

Format XML Moodle ?

Questions Cloze à réponses intégrées ?

► Généraux

▼ Importer des questions d'un fichier

Importation

CHOISIR UN FICHIER...

Taille maximale des nouveaux fichiers : 250 Mo

Questions Noms atomes réponse courte.xml

2

IMPORTATION 3

requis

Une page de confirmation de traitement s'affiche.
Cliquez sur le bouton en bas de page pour continuer.

Mes parcours

Éléathèque Tutoriels Entre pairs Support

✕

▼ Généralités

Des tests réguliers pour ...

Bienvenue sur ce parcou...

PC — Révisions (2023)

Cours Paramètres Participants Notes Rapports Plus ▼

Importer ▾

Analyse des questions du fichier d'importation. ✕

Importation de 41 questions depuis le fichier ✕

1. Quel est le nom de l'atome dont le symbole chimique est C ?

2. Quel est le nom de l'atome dont le symbole chimique est N ?

3. Quel est le nom de l'atome dont le symbole chimique est Ca ?

4. Quel est le nom de l'atome dont le symbole chimique est Au ?

5. Quel est le nom de l'atome dont le symbole chimique est Fe ?

6. Quel est le nom de l'atome dont le symbole chimique est Mg ?

Choisir le Menu *Catégories*.

Les différentes catégories correspondant aux différents imports apparaissent.

La catégorie par défaut du parcours peut être supprimée, selon les besoins.

Les flèches peuvent être utilisées pour reclasse les catégories.

Mes parcours

Éléathèque Tutoriels Entre pairs Support

✕

▼ Généralités

Des tests réguliers pour ...

Bienvenue sur ce parcou...

PC — Révisions (2023)

Cours Paramètres Participants Notes Rapports Plus ▼

Catégories AJOUTER UNE CATÉGORIE

Catégories de questions

Catégories de question de « Cours: PC — Révisions (2023) »

- Charge électrique atome (107) [trash] [gear] [down arrow]
- Charge électrique électrons atome (107) [trash] [gear] [up arrow] [down arrow] [right arrow]
- Charge électrique noyau atome (107) [trash] [gear] [up arrow] [down arrow] [right arrow]
- Défaut pour parcours-66534b4adf218 (0)

La catégorie par défaut pour les questions partagées dans le contexte « parcours-66534b4adf218 ».

[trash] [gear] [up arrow] [down arrow] [right arrow]

- Nom des atomes à écrire (41) [trash] [gear] [up arrow] [down arrow] [right arrow]
- Nombre électrons atome (107) [trash] [gear] [up arrow] [down arrow] [right arrow]
- Nombre protons atome (107) [trash] [gear] [up arrow] [down arrow] [right arrow]
- Symbole des atomes à écrire (63) [trash] [gear] [up arrow]

Les questions sont à présent importées dans la Banque de question du parcours.

Créer un test à partir de la Banque de questions

Revenir sur la section du parcours Éléa, et cliquer sur *Ajouter une activité ou ressource*
Cliquer sur le choix de l'activité de type *Test*.

The image shows a composite of two screenshots from the Éléa platform. The left screenshot displays the 'Mes parcours' page for a course titled 'Des tests réguliers pour vérifier ses connaissances'. A red box highlights the button 'AJOUTER UNE ACTIVITÉ OU RESSOURCE' at the bottom of the course description. The right screenshot shows the 'Activités' menu, which is also highlighted with a red box and labeled with a '1'. Within this menu, the 'Test' activity is highlighted with a red box and labeled with a '2'. A red arrow points from the 'Test' activity in the menu to the 'AJOUTER UNE ACTIVITÉ OU RESSOURCE' button in the left screenshot. The 'Test' activity is represented by a purple icon with a checkmark and a yellow star. The 'Activités' menu is a grid of various activity types including Appariement, Atelier, Base de données, Carte de progression, Chat, Choix de Groupe, Consultation, Contenu interactif, Devoir, Feedback, Forum, GeoGebra, Glossaire, H5P, Leçon, Millionnaire, Outil externe, Paquetage SCORM, QCM, Sondage, and Wiki. The URL at the bottom of the right screenshot is 'https://vanves.elea.ac-versailles.fr/course/mod.php?id=2755&add=quiz§ion=0&sr=0'.

Mes parcours

Éléathèque Tutoriels Entre pairs Support

Des tests réguliers pour vérifier ses connaissances

Bienvenue sur ce parcours de révision de vos connaissances sur les atomes.

Durée : 5 à 15 minutes à chaque session.

AJOUTER UNE ACTIVITÉ OU RESSOURCE

Ajouter une section

Mes parcours

Rechercher

Favoris Tout **Activités** Ressources Recommandés

Appariement Atelier Base de données Carte de progression Chat Choix de Groupe

Consultation Contenu interactif Devoir Feedback Forum GeoGebra

Glossaire H5P Leçon Millionnaire Outil externe Paquetage SCORM

QCM Sondage **Test** Wiki

Ouvrir « <https://vanves.elea.ac-versailles.fr/course/mod.php?id=2755&add=quiz§ion=0&sr=0> » dans un nouvel onglet

Donner un nom au test.

Une description peut être utile (cocher la case pour qu'elle apparaisse bien).

Mes parcours

Éléathèque Tutoriels Entre pairs Support

PC – Révisions (2023)

Cours Paramètres Participants Notes Rapports Plus ▾

Ajout Test ⓘ

Tout déplier

▼ Généraux

Nom ⓘ Révisions sur les noms et les symboles des atomes

Description

Hormis quelques atomes, dont le nom et le symbole chimique sont à connaître, vous devez savoir écrire le nom ou le symbole chimique de n'importe quel atome, en vous aidant du tableau de classification.

☒ Afficher la description sur la page de cours ⓘ

Choisir le *Comportement des questions* et les *Options de relecture* illustrés ci-dessous.
Enregistrer.

✓ Comportement des questions ?

Mélanger les
éléments des
questions



Oui

Comment se
comportent les
questions



Interactif avec essais multiples

[Afficher plus...](#)

✓ Options de relecture ?

Pendant la tentative

- ☒ La tentative ?
- ☒ Si correcte ?
- ☒ Points ?
- ☒ Feedback spécifique ?
- ☒ Feedback général ?
- ☒ Réponse juste ?
- ☐ Feedback global ?

Plus tard, alors que le test est encore

Immédiatement après la tentative

- ☒ La tentative
- ☒ Si correcte
- ☒ Points
- ☒ Feedback spécifique
- ☒ Feedback général
- ☒ Réponse juste
- ☒ Feedback global

Après la fermeture du test

Cliquer sur le bouton *Ajouter question*.

The screenshot shows a web interface for editing a quiz. At the top is a purple navigation bar with the text 'Mes parcours' on the left and several icons with labels: 'Éléathèque', 'Tutoriels', 'Entre pairs', and 'Support'. On the left side, there is a sidebar with a close button (X) and a section titled 'Généralités' containing three items: 'Des tests réguliers pour ...', 'Bienvenue sur ce parcou...', and 'Révisions sur les noms e...'. The main content area has a breadcrumb 'PC – Révisions (2023) / Révisions sur les noms et les symboles des atomes' and a title 'TEST Révisions sur les noms et les symboles des atomes'. Below the title is a tabbed interface with 'Test' selected, and other tabs for 'Paramètres', 'Questions', 'Résultats', 'Banque de questions', and 'Plus'. A paragraph of text explains the quiz purpose. A red rectangle highlights the 'AJOUTER QUESTION' button. Below it, the evaluation method is noted. An orange message box states 'Aucune question n'a encore été ajoutée'. A 'RETOUR AU COURS' button is at the bottom center. The footer has a 'RETOUR À L'ACCUEIL' button with a home icon. A URL is visible in the bottom left corner.

Mes parcours

Éléathèque Tutoriels Entre pairs Support

✕

▼ Généralités

Des tests réguliers pour ...

Bienvenue sur ce parcou...

Révisions sur les noms e...

PC – Révisions (2023) / Révisions sur les noms et les symboles des atomes

TEST

Révisions sur les noms et les symboles des atomes

Test Paramètres Questions Résultats Banque de questions Plus ▼

Hormis quelques atomes, dont le nom et le symbole chimique sont à connaître, vous devez savoir écrire le nom ou le symbole chimique de n'importe quel atome, en vous aidant du tableau de classification.

AJOUTER QUESTION

Méthode d'évaluation : Note la plus haute

Aucune question n'a encore été ajoutée





RETOUR AU COURS


RETOUR À L'ACCUEIL

<https://vanves.elea.ac-versailles.fr/mod/quiz/edit.php?cmid=46944>

Cliquer sur *Ajouter* puis sur *une question aléatoire*.

[Mes parcours](#)

 [Éléathèque](#)  [Tutoriels](#)  [Entre pairs](#)  [Support](#)




▼ Généralités

Des tests réguliers pour ...

Bienvenue sur ce parcou...

Révisions sur les noms e...

PC — Révisions (2023) / Révisions sur les noms et les symboles des atomes / Questions

 TEST

Révisions sur les noms et les symboles des atomes

[Test](#) [Paramètres](#) [Questions](#) [Résultats](#) [Banque de questions](#) [Plus ▼](#)

Questions

Questions : 0 | Ce test est ouvert

Note maximale 10,00

ENREGISTRER

REPAGINER

SÉLECTIONNER PLUSIEURS ÉLÉMENTS

Total des notes : 0,00


☐ Mélanger ?

1 Ajouter ▼

+ une question

+ de la banque de questions

2+ une question aléatoire

RETOUR À L'ACCUEIL 

Ouvrir <https://vanves.elea.ac-versailles.fr/mod/quiz/edit.php?cmid=46944#> sur cette page, dans un nouvel onglet

Choisir la catégorie de laquelle doivent être issues les questions aléatoires.

Choisir le nombre de questions de cette catégorie à ajouter.

Cliquer sur le bouton *Ajouter question aléatoire*.

AJOUTER UNE QUESTION ALÉATOIRE À LA FIN

Catégorie existante Nouvelle catégorie

Question aléatoire d'une catégorie existante

Catégorie Nom des atomes à choisir (41)

☐ Afficher aussi les questions des sous-catégories

Tags ? Tous les tags

Rechercher

Nombre de questions aléatoires 3

Questions correspondant à ce filtre : 41

< 1 2 3 4 5 6 7 8 9 >

nom atome C

nom atome N

nom atome Ca

AJOUTER UNE QUESTION ALÉATOIRE À LA FIN

Catégorie existante Nouvelle catégorie

Question aléatoire d'une catégorie existante

Catégorie Nom des atomes à choisir (41)

☐ Afficher aussi les questions des sous-catégories

Tags ? Tous les tags

Rechercher

Nombre de questions aléatoires 3

Questions correspondant à ce filtre : 41

< 1 2 3 4 5 6 7 8 9 >

nom atome C

nom atome N

nom atome Ca

nom atome Au

nom atome Fe

AJOUTER QUESTION ALÉATOIRE ANNULER

RETOUR À L'ACCUEIL

Si vous souhaitez que ces questions apparaissent sur la même page, cliquer sur les icônes indiquées par les flèches rouges ci-dessous.

The image displays two screenshots of the 'Questions' interface in the 'Éléathèque' application, illustrating how to manage question placement.

Left Screenshot: Shows three questions distributed across three pages (Page 1, Page 2, Page 3). Each question is 'Aléatoire (Nom des atomes à choisir)'. Red arrows point to the 'Aléatoire' icon in the question list. A blue arrow points to the 'Révisions sur les noms e...' button in the sidebar.

Right Screenshot: Shows the same three questions, but they are now all on Page 1. The 'Aléatoire' icon is still present, but the 'Révisions sur les noms e...' button is highlighted with a blue arrow, indicating it was clicked to move the questions to the same page.

The interface includes a sidebar with 'Généralités' and 'Révisions sur les noms e...' buttons. The main area shows the list of questions with their respective page numbers and a 'Révisions sur les noms e...' button. The top navigation bar includes 'Mes parcours', 'Éléathèque', 'Tutoriels', 'Entre pairs', and 'Support'.

Faire de même avec d'autres catégories de questions.

Une fois terminé, adapter le nombre de points associés au test (pour le faire correspondre, typiquement, au « Total des notes » mentionné par Éléa).

Mes parcours

Éléathèque Tutoriels Entre pairs Support

Questions

Questions : 6 | Ce test est ouvert

REPAGINER SÉLECTIONNER PLUSIEURS ÉLÉMENTS

Note maximale 6 **1** **ENREGISTRER** **2**

Total des notes : 6,00

☐ Mélanger ?

Page 1

+	1	Aléatoire (Nom des atomes à choisir) (voir les questions)	1,00
+	2	Aléatoire (Nom des atomes à choisir) (voir les questions)	1,00
+	3	Aléatoire (Nom des atomes à choisir) (voir les questions)	1,00

Page 2

+	4	Aléatoire (Nom des atomes à écrire) (voir les questions)	1,00
+	5	Aléatoire (Nom des atomes à écrire) (voir les questions)	1,00
+	6	Aléatoire (Nom des atomes à écrire) (voir les questions)	1,00

Ajouter

Pour « tester le test » du point de vue d'une élève, vous pouvez cliquer sur l'icône de compte, puis choisir de *Prendre le rôle...* et choisir *Étudiant*.

The screenshot displays the ÉLÉA platform interface. At the top left is the ÉLÉA logo with the tagline "Enseigner et apprendre avec le numérique". To its right, it says "Région académique Île-de-France Bassin de Vanves". A purple navigation bar contains "Mes parcours" on the left and "Éléathèque" on the right. In the top right corner, a user profile icon labeled "JB" is circled in red with a "1" next to it, and a "Mode d'édition" toggle switch is visible. A dropdown menu is open from the profile icon, with the option "Prendre le rôle..." circled in red with a "2" next to it. Other menu items include "Profil", "Notes", and "Déconnexion". On the left side, a sidebar menu shows "Généralités" expanded, with sub-items "Des tests réguliers pour ...", "Bienvenue sur ce parcou...", and "Révisions sur les noms e...". The main content area is titled "PC — Révisions (2023)" and includes tabs for "Cours", "Paramètres", "Participants", "Notes", "Rapports", and "Plus". Below this, the section "Prendre le rôle..." is shown, with instructions: "Choisir un rôle pour se faire une idée de l'affichage du cours en ayant ce rôle." and "Cette vue ne reflète pas toujours parfaitement ce que verra réellement un utilisateur avec ce rôle (plus d'infos ici)." Three role selection buttons are displayed: "ENSEIGNANT NON ÉDITEUR", "ÉTUDIANT" (which is circled in red with a "3" next to it), and "VISITEUR ANONYME". An "Annuler" link is at the bottom. A footer at the very bottom provides a URL to open in a new tab.

Ouvrir #https://vanves.elea.ac-versailles.fr/course/switchrole.php?id=2755&switchrole=-1&returnurl=%2Fmod%2Fquiz%2Fattempt.php%3Fattempt%3D148057%26cmid%3D46944# sur cette page, dans un nouvel onglet

Sur l'exemple illustré ci-dessous, on voit l'effet des réglages choisis précédemment (questions sur la même page, *feedback* immédiat, avec les textes de *feedback* inclus dans les questions). Pour terminer, l'élève devra cliquer sur *Terminer le test...*, et valider à nouveau jusqu'à *Tout envoyer et terminer*.

Mes parcours

Éléathèque Tutoriels Entre pairs Support

✕

▼ Généralités

○ Révisions sur les noms e...

Question 5

Partiellement correct

Note de 0,50 sur 1,00

Marquer la question

Quel est le nom de l'atome dont le symbole chimique est Kr ?

Réponse :

Un atome s'appelle toujours "atome de..."
La réponse correcte est : atome de krypton

Question 6

Correct

Note de 1,00 sur 1,00

Marquer la question

Quel est le nom de l'atome dont le symbole chimique est Zn ?

Réponse :

Exact !
La réponse correcte est : atome de zinc

PAGE PRÉCÉDENTE

TERMINER LE TEST...

ENVOYER TOUTES VOS RÉPONSES ET TERMINER ?

Une fois vos réponses envoyées, vous n'aurez plus la possibilité de les modifier.

ANNULER

TOUT ENVOYER ET TERMINER

3

Correct

L'élève peut voir l'historique de ses tentatives, en bas.
Et peut à tout moment *Effectuer de nouveau le test*.

[Mes parcours](#)[Éléathèque](#)[Tutoriels](#)[Entre pairs](#)[Support](#)

✕

▼ Généralités

○ Révisions sur les noms e...

PC — Révisions (2023) / Révisions sur les noms et les symboles des atomes

✓

Révisions sur les noms et les symboles des atomes

Hormis quelques atomes, dont le nom et le symbole chimique sont à connaître, vous devez savoir écrire le nom ou le symbole chimique de n'importe quel atome, en vous aidant du tableau de classification.

EFFECTUER DE NOUVEAU LE TEST

Méthode d'évaluation : Note la plus haute

Résumé de vos tentatives précédentes

TENTATIVE	ÉTAT	NOTE / 6,00	RELECTURE
Prévisualisation	Terminé Remis dimanche 26 mai 2024, 17:05	5,00	Relecture

Note la plus haute : Pas encore évalué / 6,00.