






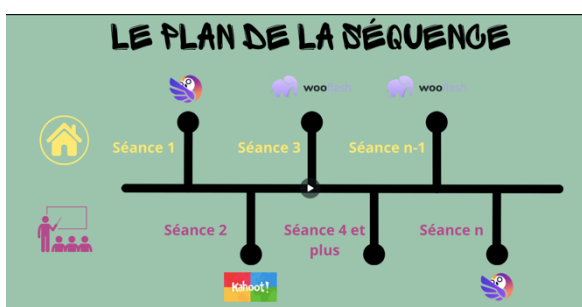
	Scénario pédagogique					
	Séance 1	Séance 2	Séance 3	Séance 4 et....*	Séances n-1**	Séance n
	Travail à distance	Travail en classe	Travail à distance	Travail en classe	Travail à distance	Travail en classe
	20 minutes	1h	15 minutes	Plusieurs séances	X x 10 minutes à programmer dans le cahier de texte	15 minutes
 (Liste des objectifs visés)	Regarder 2 vidéos	Compléter la fiche de connaissances	Proposer des questions	Utilisation des connaissances sur des exercices/activités	S'entraîner sur le paquet Wooflash	Test final sur Éléa
 (Méthode(s) + outil(s) d'évaluation des élèves)		Auto-correction avec la feuille complétée mise dans Pealtrees à la fin de la séance	Validation par l'enseignant	Exercices, activités expérimentales prévues par l'enseignant pour mettre en œuvre les connaissances, les mobiliser	Algorithmes Wooflash	Éléa test sur parcours pour l'année
 (Descriptif des contenus + liens utiles)	Vidéos de cours à regarder dans Pealtrees	Note des vidéos + fiches de révisions, vidéos Pealtrees	Ressource Wooflash dans le médiacentre		Accéder à Wooflash	Parcours Éléa : tests de connaissances de l'année
 (Liste des actions individuelles et/ou collectives)	Se connecter à Pealtrees pour se rendre dans la collection dédiée au chapitre regarder les vidéos, prendre des notes sur ce qui leur semble important	Mettre les élèves en groupe ou les laisser se placer pour compléter ensemble ou seuls la fiche de connaissances	Relisent leur cours, finissent de compléter la feuille de connaissances et posent une question dans Wooflash	Faire travailler les élèves en groupe, par deux suivant les activités conçues	Les élèves se connectent à Wooflash régulièrement. L'enseignant prévoit les reprises expansées pour les moins autonomes.	Accès à Éléa avec leur ordinateur région, font le test Éléa
 (Liste des actions d'encadrement)	Le professeur indique les consignes dans pronote et cible les 3 vidéos à regarder. Les liens peuvent être mis directement dans le cahier de texte	Mets en groupe, passe dans les rangs vérifiés que les élèves complètent, répond aux questions de compréhension	L'enseignant se connecte régulièrement à Wooflash dans la semaine pour valider les questions qui arrivent au fur et à mesure		Avant chaque cours, l'enseignant vérifie que les élèves ont fait le bon nombre de reprises	Paramétrage du test en amont, circule dans les rangs pour vérifier l'avancée



* **Séance 4 et....** regroupent les séances qui permettent de mettre en œuvre les connaissances pour que les élèves se les approprient et arrivent à la mobiliser dans différentes situations.

** **Séances n-1** regroupent le travail donné à la maison qui comprend des entraînements réguliers par les élèves sur les questions formulées dans Wooflash.